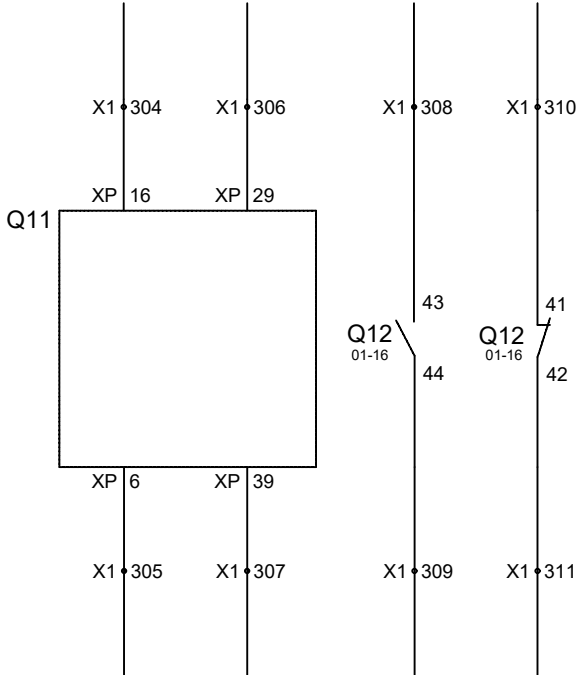
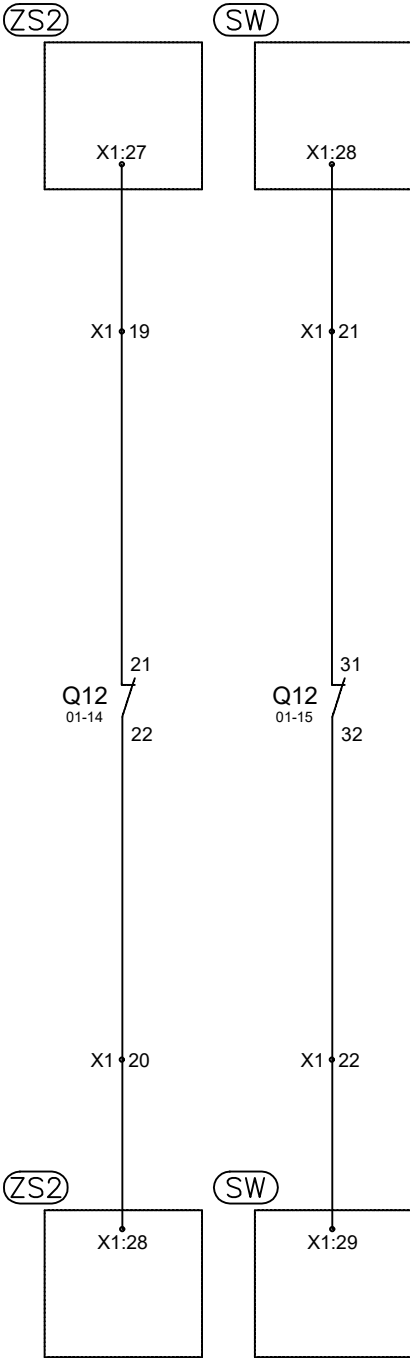
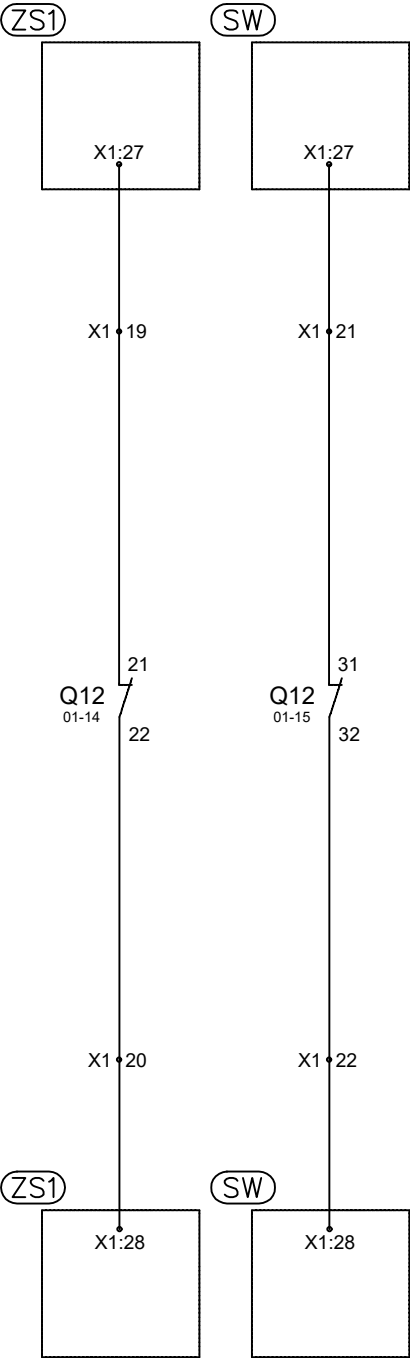


1	2	3	4	5	6	7	8	9	10	11	12	13	14	15	16	17	18	19	20
OBWODY BLOKAD (DOTYCZY POLA POMIAROWEGO W SEKCJI 1)						OBWODY BLOKAD (DOTYCZY POLA POMIAROWEGO W SEKCJI 2)							STYKI REZERWOWE						
Blokada zamknięcia wyłączników w zależności od położenia uziemnika						Blokada zamknięcia wyłączników w zależności od położenia uziemnika							Zestaw pomiarowy Q11			Uziemnik Q12			
Pole zasilające 1		Pole sprzęgłowe				Pole zasilające 2		Pole sprzęgłowe											



ZMIANY					Budynek nr 14. Rozdzielnica RGSN 15kV. Pole pomiarowe nr 2 i 7.							Przedsięwzięcie Oczyszczalnia Ścieków w Brzegu					
					Schemat zasadniczy.							Nr rys. E-05		Nr projektu U-711			
					Wykonał A. Kaim Sprawdził K. Michalski Data: 05.2025 Format: A3 Podziałka: -							Ilość arkuszy: 7		Nr arkusza: 6		Nr kolejny: 5	
					BIURO PROJEKTÓW I REALIZACJI ELPROJEKT e-mail: adam.kaim@gmail.com tel. 512-484-912												